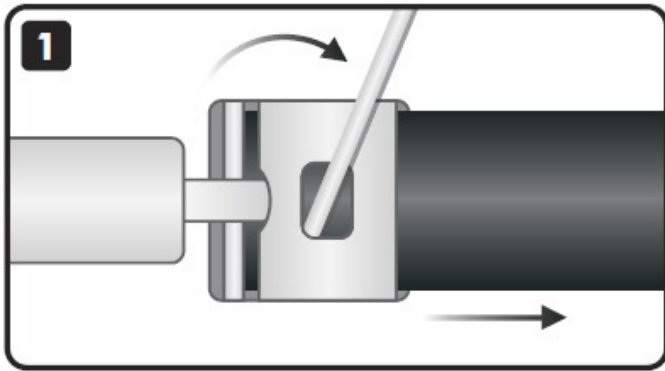
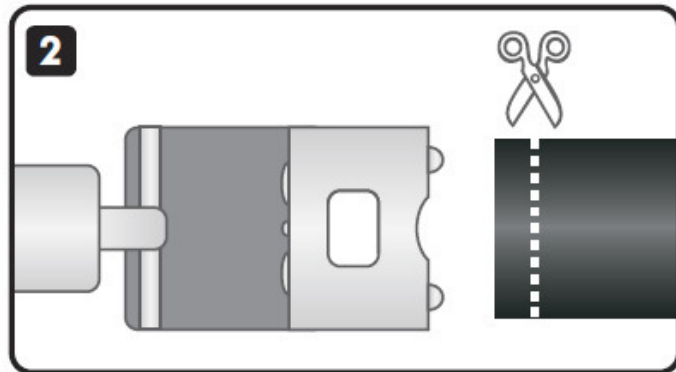




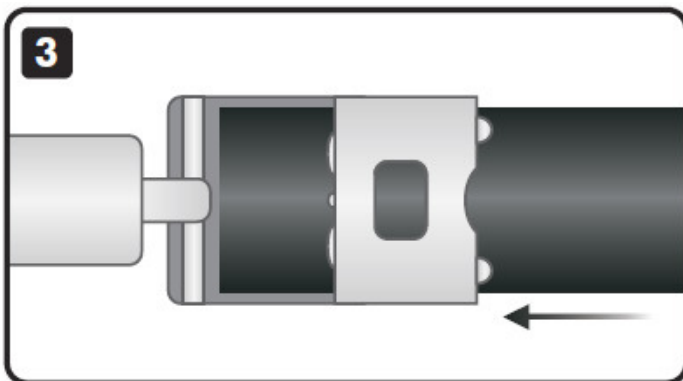
# GEBRUIKSAANWIJZING



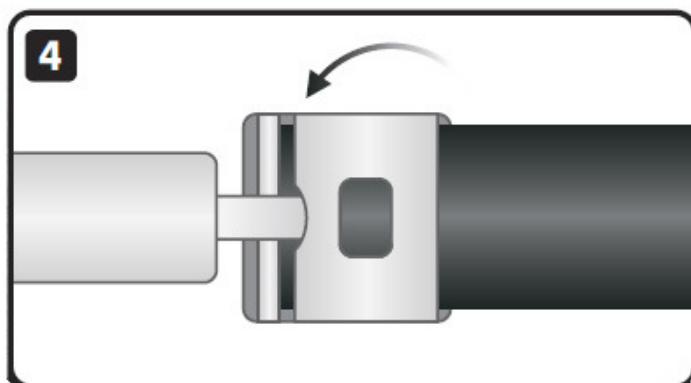
**Stap 1**  
Steek het uiteinde van een paperclip in de kleine opening op de sluiting om hem te openen. Hierdoor komt de siliconenband vrij.



**Stap 2**  
Maak de siliconenband nu op maat met behulp van een schaar.



**Stap 3**  
Schuif de siliconenband terug in de sluitclip.



**Stap 4**  
Druk de sluitclip weer goed om de band vast.

Ga de I-Renew uitdaging aan. Doe de kracht-, evenwicht- en flexibiliteitstests nu zelf!